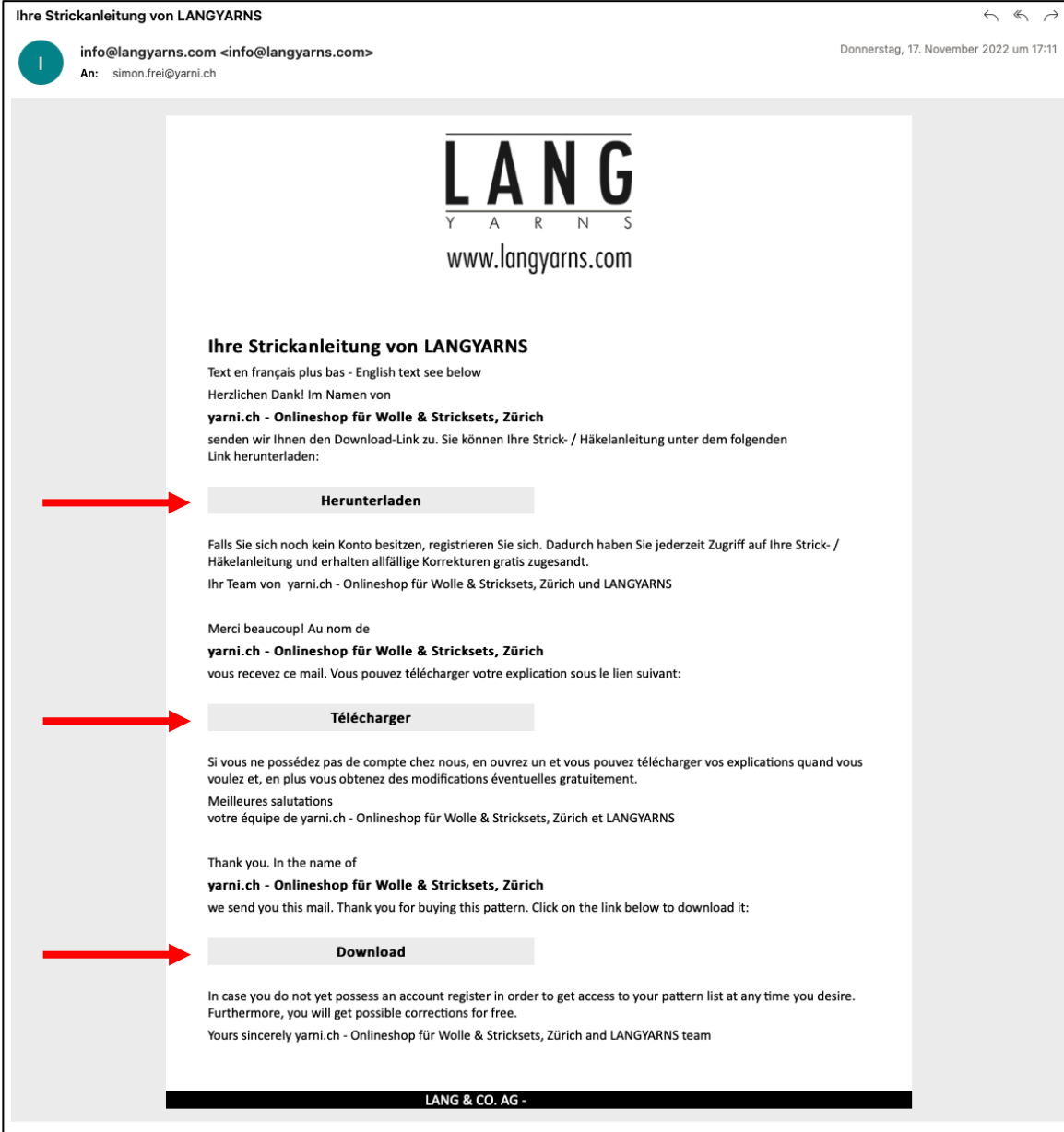


## yarni FAQ: Strickanleitung herunterladen

Du hast eine Strickanleitung bestellt. Diese wird nicht zusammen mit der Wolle geliefert, sondern kann online heruntergeladen werden. Wie das geht, wird in diesem Dokument genau erklärt.

- 1.) Du hast von [info@langyarns.com](mailto:info@langyarns.com) eine E-Mail mit dem Betreff «Ihre Strickanleitung von LANGYARNS» erhalten. Die E-Mail ist gegebenenfalls im «Spam» oder «Junk» Ordner gelandet, schaue auch dort nach. Öffne diese E-Mail.
- 2.) Klicke auf «Herunterladen» wenn du auf Deutsch weiterfahren möchtest, «Télécharger, wenn du auf Französisch weiterfahren möchtest oder «Download», wenn du auf Englisch weiterfahren möchtest. Siehe Bild unten.



Ihre Strickanleitung von LANGYARNS

info@langyarns.com <info@langyarns.com>  
An: simon.frei@yarni.ch

Donnerstag, 17. November 2022 um 17:11

**LANG**  
Y A R N S  
www.langyarns.com

**Ihre Strickanleitung von LANGYARNS**  
Text en français plus bas - English text see below  
Herzlichen Dank! Im Namen von  
**yarni.ch - Onlineshop für Wolle & Stricksets, Zürich**  
senden wir Ihnen den Download-Link zu. Sie können Ihre Strick- / Häkelanleitung unter dem folgenden Link herunterladen:

**Herunterladen**

Falls Sie sich noch kein Konto besitzen, registrieren Sie sich. Dadurch haben Sie jederzeit Zugriff auf Ihre Strick- / Häkelanleitung und erhalten allfällige Korrekturen gratis zugesandt.  
Ihr Team von yarni.ch - Onlineshop für Wolle & Stricksets, Zürich und LANGYARNS

Merci beaucoup! Au nom de  
**yarni.ch - Onlineshop für Wolle & Stricksets, Zürich**  
vous recevez ce mail. Vous pouvez télécharger votre explication sous le lien suivant:

**Télécharger**

Si vous ne possédez pas de compte chez nous, en ouvrez un et vous pouvez télécharger vos explications quand vous voulez et, en plus vous obtenez des modifications éventuelles gratuitement.  
Meilleures salutations  
votre équipe de yarni.ch - Onlineshop für Wolle & Stricksets, Zürich et LANGYARNS

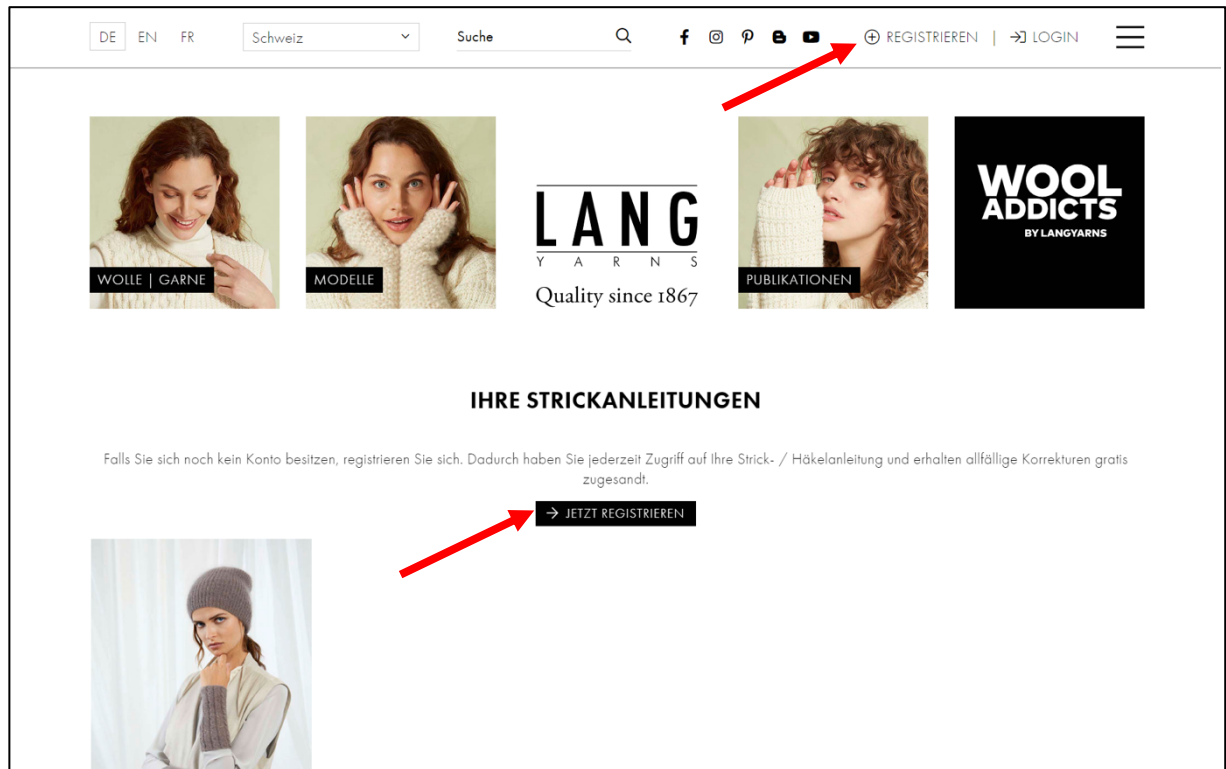
Thank you. In the name of  
**yarni.ch - Onlineshop für Wolle & Stricksets, Zürich**  
we send you this mail. Thank you for buying this pattern. Click on the link below to download it:

**Download**

In case you do not yet possess an account register in order to get access to your pattern list at any time you desire. Furthermore, you will get possible corrections for free.  
Yours sincerely yarni.ch - Onlineshop für Wolle & Stricksets, Zürich and LANGYARNS team

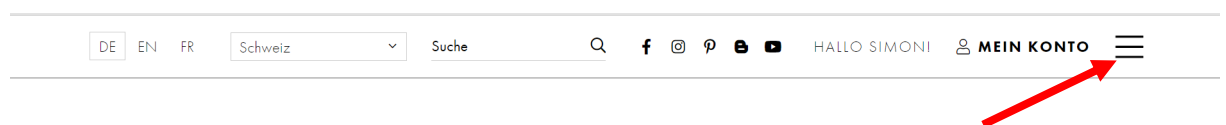
LANG & CO. AG -

- 3.) Du wirst nun auf die Website langyarns.com weitergeleitet. Wir empfehlen dir, dich hier zu registrieren. Somit hast du jederzeit Zugriff auf alle von dir gekauften Strickanleitungen. Das Feld für die Registrierung findest du zentral auf der Website oder oben rechts.

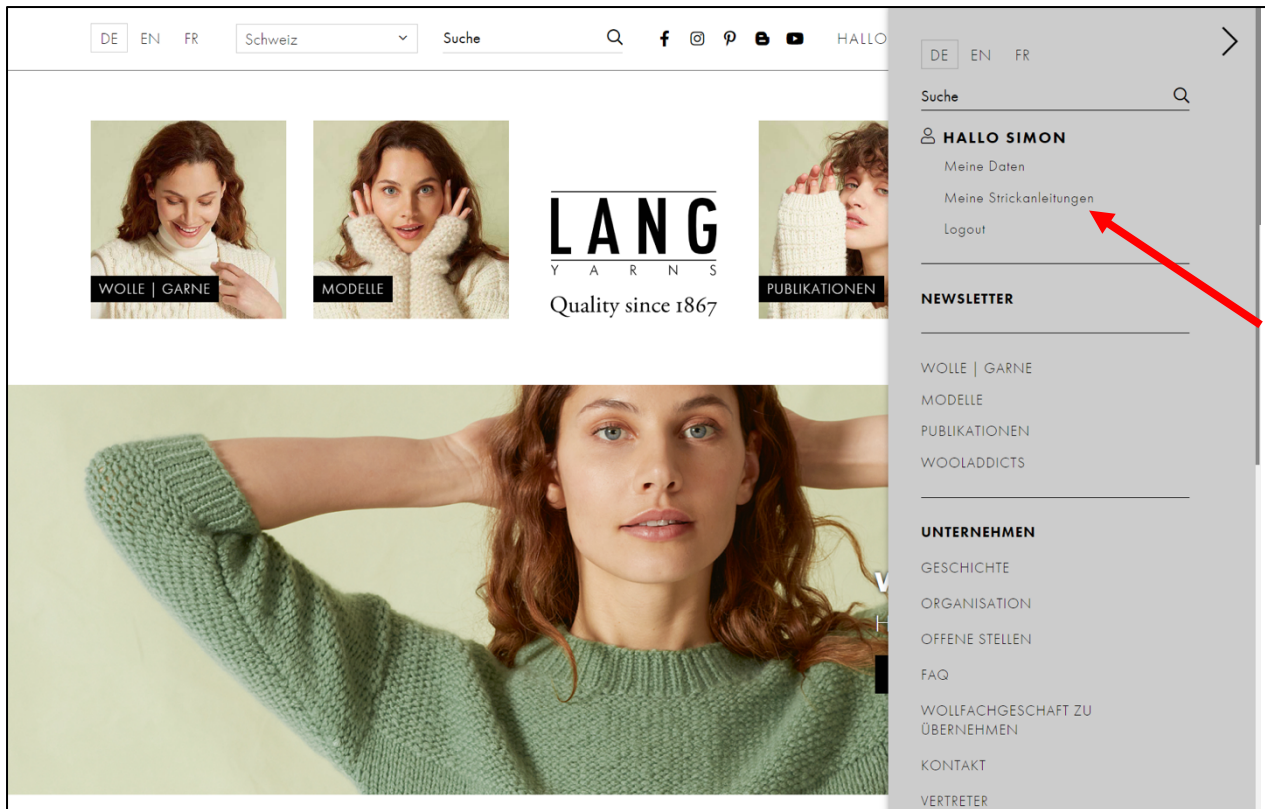


- 4.) Registriere dich als Neukunde oder melde dich an, falls du bereits ein Konto hast. Falls du dich neu registrierst, bestätige deine E-Mail-Adresse. Du hast dazu eine weitere E-Mail erhalten. In dieser E-Mail auf den Link klicken, schon ist die E-Mail Adresse bestätigt.

- 5.) Du befindest dich nach der Anmeldung wieder auf der Startseite. Ganz oben auf der Website steht nun «Hallo» und dann dein Name. Neben «Mein Konto» siehst du 3 Striche, dort gelangst du ins Menu.



## 6.) Navigiere zu «Meine Strickanleitungen»



## 7.) Nun scrolle etwas runter, dort findest du deine Strickanleitungen. Nach einem Klick auf Download lädst du die Datei herunter und kannst sie entweder digital anschauen oder ausdrucken.

